

CONJUNTO INDUSTRIAL AYOTLA - IXTAPALUCA



BODEGAS EN RENTA, DESDE 2,600 HASTA 44,500 M²




Información General

- Terreno: 89,000 m²
- Nave A: 18,341 m²
- Nave B: 5,259 m²
- Nave C: 20,985 m²
- Divisible desde 2,400 m²
- Oficinas: a medida
- Andenes: 64 (front-dock)
- Entrega: Mayo 2017

Accesos:

- Carretera Federal México -Puebla
- Eje 10 Sur
- Autopista México-Puebla



Newmark Grubb
Knight Frank


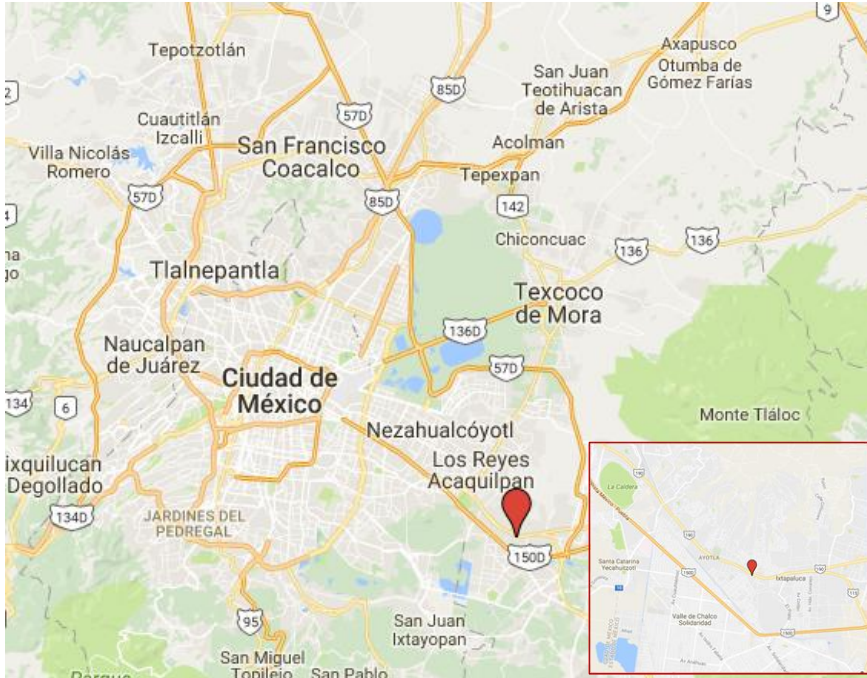
www.ngkf.com.mx

Esta información está basada en fuentes consideradas como confiables, sin embargo no las garantizamos. This information is based upon sources deemed reliable however we do not guarantee it, Newmark Grubb Knight Frank.

CONJUNTO INDUSTRIAL AYOTLA - IXTAPALUCA



BODEGAS EN RENTA, DESDE 2,600 HASTA 44,500 M²



Mexico City

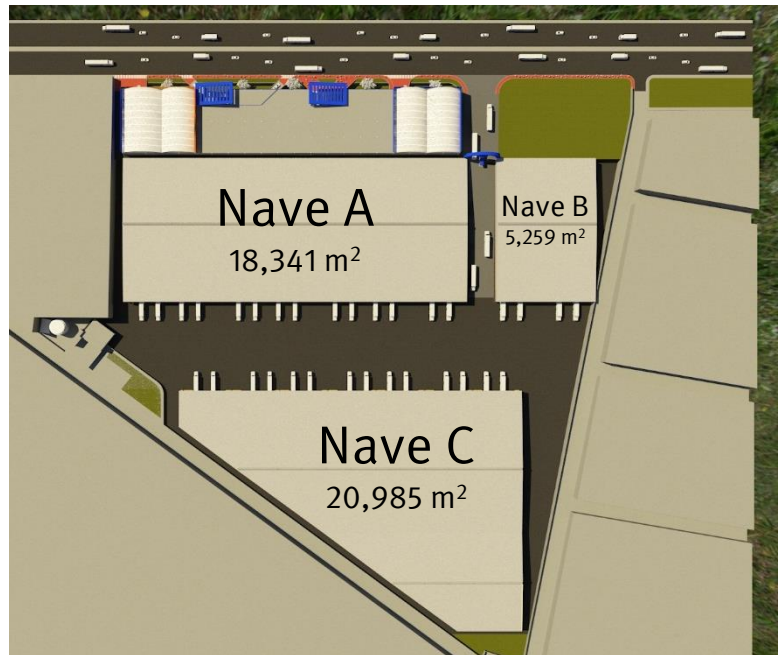
Corporativo Espacio Santa Fe
Carr. México-Toluca 5420 - PH
Santa Fe, Cuajimalpa, México, D. F. 05320
+52 (55) 5980.2000

Mexico City

Enrique Mier
Director Asociado
emier@ngkf.com.mx
+52.55.5980.2000

Mexico City

Juan Edgar Rangel
Asociado
jrangel@ngkf.com.mx
+52.55.5980.2000



**Newmark Grubb
Knight Frank**

www.ngkf.com.mx

Esta información está basada en fuentes consideradas como confiables, sin embargo no las garantizamos. This information is based upon sources deemed reliable however we do not guarantee it, Newmark Grubb Knight Frank.